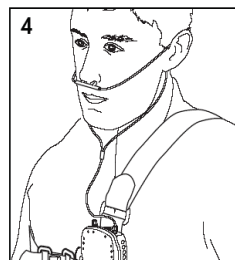
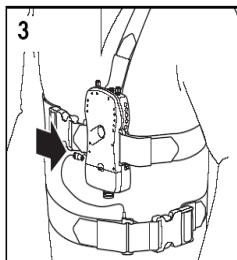
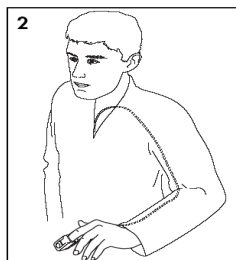


## **ZALECENIA DLA PACJENTA ZGŁASZAJĄCEGO SIĘ DO DIAGNOSTYKI BEZDECHU SENNEGO**

1. Po uprzedniej rezerwacji terminu, Pacjent zgłasza się do recepcji Przychodni przy ul. Łowieckiej 24 w godzinach wieczornych – ok. 19:30, przygotowany jak do snu.
2. Należy zabrać ze sobą koszulkę typu T-shirt.
3. Pacjent wypełnia niezbędne dokumenty przed badaniem otrzymane od recepcjonisty: ankieta przesiewowa i ankieta wstępna.
4. Pielęgniarka przygotowuje aparat Somnocheck 2.
5. Poniższe ilustracje obrazują sposób mocowania urządzenia na pacjencie:



6. Pacjent w domu przed położeniem się spać samodzielnie:

- zakłada do nosa przezroczysty kabel czujnika nosowego przepływu powietrza (kaniula nosowa) wg wskazań pielęgniarki.
- nakłada czujnik tętna (pulsoksymetr) na palec wskazujący lewej ręki i przykleja kabel za pomocą plastra papierowego w miejscu nadgarstka. Paznokcie nie powinny być niczym pokryte.

7. Pacjent kładzie się do łóżka najpóźniej ok. 22:00. Życzymy spokojnego snu!  
Podczas trwania badania (od 23:00 do 6:00) pacjent nie powinien przebywać w pomieszczeniu z działającymi urządzeniami typu: telefon komórkowy, komputer.
8. Następnego dnia rano pacjent po wstaniu z łóżka odłącza wszystkie elektrody od skóry, zdejmuje pulsoksymetr i cewnik nosowy, pakuje wyposażenie do oryginalnego opakowania aparatu Somnocheck 2 i dostarcza do recepcji Przychodni przy Łowieckiej w godzinach porannych.
9. Pacjent zgłasza się po wynik badania za ok. 7 dni, ustala termin konsultacji z pulmonologiem celem ustalenia dalszego postępowania.
10. Badanie diagnostyczne jest całkowicie bezpieczne.
11. Pacjent zobowiązuje się zwrócić sprzęt diagnostyczny w stanie nienaruszonym.