

PRZYGOTOWANIE DO ENDOULTRASONOGRAFII

ENDOULTRASONOGRAFIA GÓRNEGO ODCINKA PRZEWODU POKARMOWEGO

W dniu badania pacjent zgłasza się na wyznaczoną godzinę na czczo, 7 godz. bez picia.

Dokumenty potrzebne do przyjęcia (NFZ):

- Dowód osobisty
- Skierowanie do szpitala, do oddziału wewnętrznego lub chirurgii
- Aktualny dokument ubezpieczenia
- Posiadana dokumentacja medyczna dotycząca przebiegu choroby (wyniki badań, karty informacyjne, opisy badań itp.)
- Kąpcie domowe

Badanie EUS łącznie z wypoczynkiem po badaniu trwa 1,5 do 2 godzin.

Po badaniu pacjent opuszcza szpital pod opieką osoby dorosłej, 24 godz. od podania znieczulenia nie może prowadzić pojazdów mechanicznych.

Ważne: w przypadku, gdy pacjent na stałe przyjmuje leki nasercowe lub na nadciśnienie, w dniu badania rano przyjmuje te leki popijając niewielką ilością płynu (1 łyk)

Uwaga!!!

Prosimy o pozostawienie wszelkiej biżuterii w domu.



Wyznaczona godzina badania może ulec przesunięciu z uwagi na wykonywane badania w znieczuleniu, co jest powodem różnego czasu wybudzenia pacjenta .

ENDOULTRASONOGRAFIA DOLNEGO ODCINKA PRZEWODU POKARMOWEGO

Do badania EUS dolnego odcinka przewodu pokarmowego konieczne jest przygotowanie środkiem przeczyszczającym w celu opróżnienia jelita.

W tym celu należy wykupić preparat Fleet Phospho-soda i przygotować się wg schematu


Przygotowanie do badania jelita grubego przy zastosowaniu preparatu Fleet® Phospho-soda

48 godzin przed badaniem	dieta ubogo-reszkotowa	ryż, makaron, bulion, chleb, gotowane lub smażone mięso i ryby, przecedzone soki, herbata, kawa, niegazowane napoje	
nie należy spożywać		sałatki, warzywa, owoców, mięsa i ryb z sosami, kielbasy, mleka, tłuszczów i gazowanych napojów	
24 godziny przed badaniem	dieta płynna	woda, przecedzony bulion, przecedzone soki, herbata, kawa, niegazowane napoje orzeźwiające	


Instrukcja przyjmowania preparatu Fleet® Phospho-soda

BADANIE PRZED POŁUDNIEM

PIERWSZA DAWKA W DNIU POPRZEDZAJĄCYM BADANIE/ZABIEG


 **O godzinie 7.00** rozpuścić zawartość jednej buteleczki Fleet® Phospho-soda w ½ szklanki zimnej wody lub soku i wypić powoli. Popić co najmniej 1 szklanką zimnej wody.*

DRUGA DAWKA W DNIU POPRZEDZAJĄCYM BADANIE/ZABIEG


 **O godzinie 19.00** należy wypić następną dawkę Fleet® Phospho-soda (zawartość jednej buteleczki) rozpuszczoną w ½ szklanki zimnej wody lub soku. Popić co najmniej 1 szklanką zimnej wody.*

BADANIE PO POŁUDNIU

PIERWSZA DAWKA W DNIU POPRZEDZAJĄCYM BADANIE/ZABIEG

 **O godzinie 19.00** rozpuścić zawartość jednej buteleczki Fleet® Phospho-soda w ½ szklanki zimnej wody lub soku i wypić powoli. Popić co najmniej 1 szklanką zimnej wody.*

DRUGA DAWKA W DNIU BADANIA/ ZABIEGU

 **O godzinie 7.00** należy wypić następną dawkę Fleet® Phospho-soda (zawartość jednej buteleczki) rozpuszczoną w ½ szklanki zimnej wody lub soku. Popić co najmniej 1 szklanką zimnej wody.*

W dniu badania pacjent zgłasza się po odpowiednim przygotowaniu, na czczo bez picia 7 godz. z następującymi dokumentami (NFZ):

- Dowód osobisty
- Skierowanie do szpitala (wypisane do Oddz Wewnętrzny lub Chirurgii celem wykonania badania EndoUSG dolnego odcinka p.pokarmowego)
- Aktualny dokument ubezpieczenia
- Posiadaną dokumentację medyczną dotyczącą przebiegu choroby (wyniki badań, karty informacyjne , opisy badań itp.)
- Kaptcie domowe

Badanie EUS łącznie z wypoczynkiem po badaniu trwa 1,5 do 2 godzin.

Po badaniu pacjent opuszcza szpital pod opieką osoby dorosłej, 24 godz. od podania znieczulenia nie może prowadzić pojazdów mechanicznych.

Ważne: w przypadku, gdy pacjent na stałe przyjmuje leki nasercowe lub na nadciśnienie, w dniu badanie rano przyjmuje te leki popijając niewielką ilością płynu (1 łyk)

Uwaga!!!

Prosimy o pozostawienie wszelkiej biżuterii w domu.

Wyznaczona godzina badania może ulec przesunięciu z uwagi na wykonywane badania w znieczuleniu, co jest powodem różnego czasu wybudzenia pacjenta .